

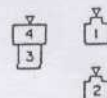
Номера проводов

Узлы	№ контакта	№ провода
Контроллер двигателя	I - I4	I - I4
	I5 - 40	I5 - 40
	IOI - IO8	IOI - IO8
Контроллер насосов и клапанов	I - I4	2OI - 2I4
	I5 - 48	2I5 - 248
	IOI - IO8	3OI - 3I6
Связь контроллера		350 - 399
Контроллер монитора	I - 35	4OI - 435
Связь монитора		44I - 459
Связь оборудования		500 - 650

	шина заземления провода		плоский наконечник
	заземление корпуса		водонепроницаемое соединение
	электрический соединитель		плоский наконечник с фиксатором
	соединение через зажимной контакт		

Таблица расположения контактов соединителей (на рисунках показана лицевая сторона соединителей, кроме специально обозначенных)

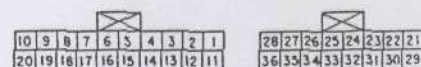
Реле запальных свечей



Контрольное устройство



Контроллер монитора



Датчик уровня рабочей жидкости

Омыватель

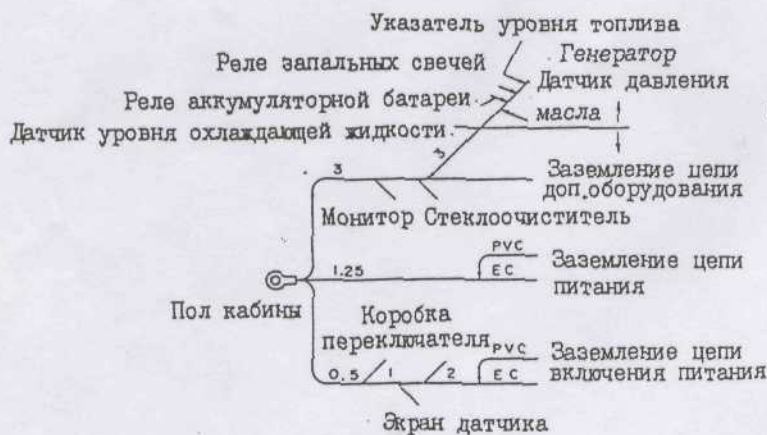



сторона зазем

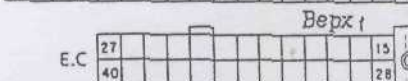
Датчик Р

Датчик давления

ЭК регулировки подачи насоса



Контроллер насосов и клапанов



Контроллер двигателя

Датчик Т



Реле общего назначения



Уровень охлаждающей жидкости

Электрогидравлический клапан

